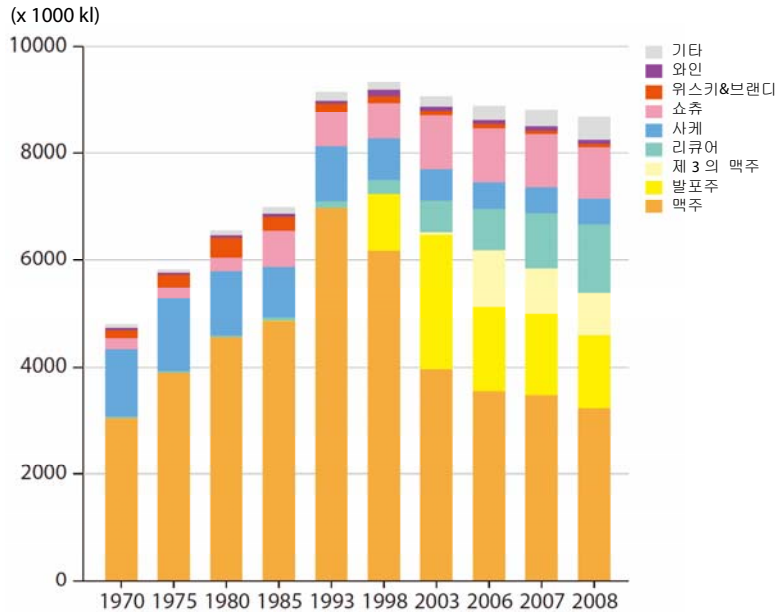
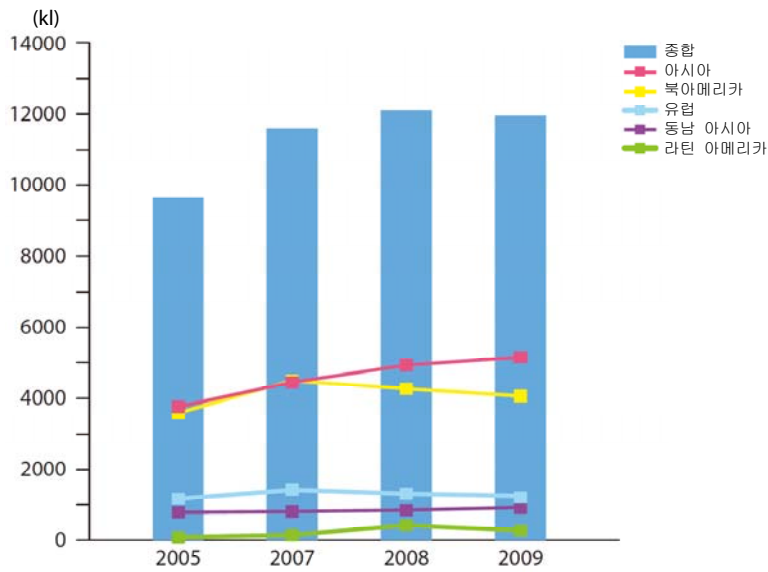


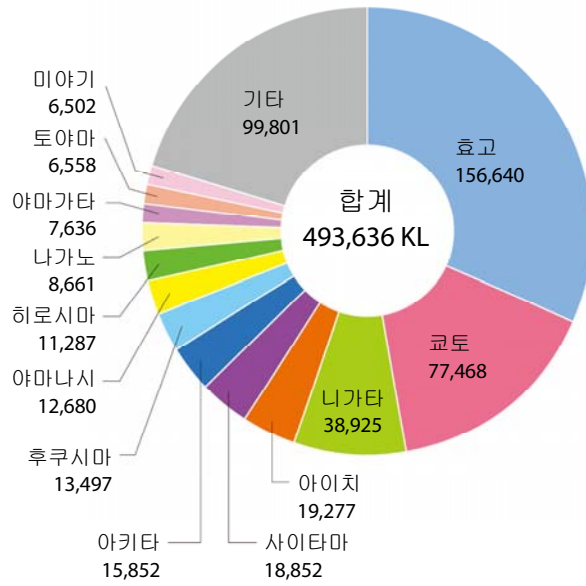
## 부록 |



일본의 알코올 음료 생산수량



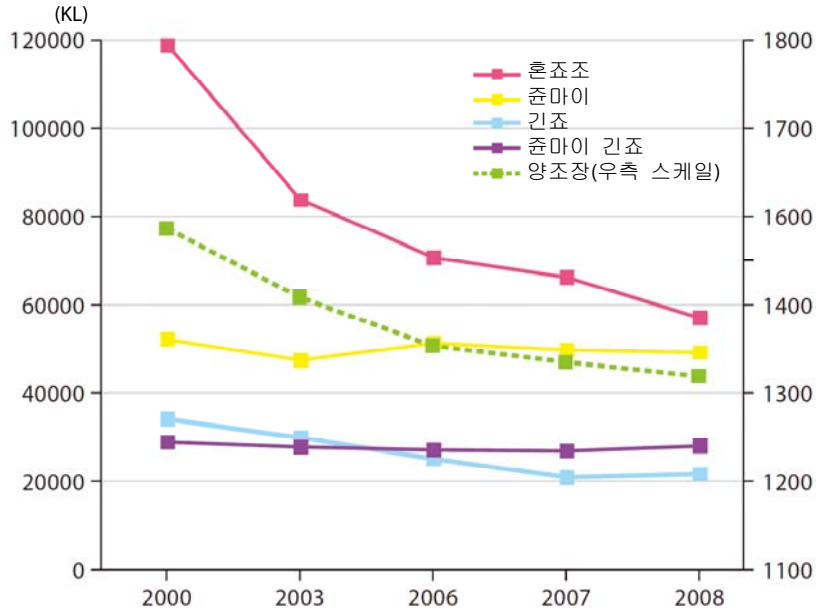
사케의 해외 수출



현별 제조수량(2008)

현별 제조수량 및 제조장 수(2008)

지역	도도부현	양조장 수	생산량(KL)
홋카이도	홋카이도	13	4,852
토호쿠	아오모리	21	4,017
토호쿠	이와테	22	4,004
토호쿠	미야기	30	6,502
토호쿠	아키타	34	15,852
토호쿠	야마가타	50	7,636
토호쿠	후쿠시마	59	13,497
칸토	이바라키	34	4,749
칸토	토치기	29	6,192
칸토	군마	23	2,931
칸토	사이타마	30	18,852
칸토	치바	28	6,310
칸토	도쿄	9	1,844
칸토	카나가와	12	922
츄부	니가타	92	38,925
츄부	토야마	18	6,558
츄부	이시카와	33	5,564
츄부	후쿠이	36	2,483
츄부	야마나시	11	12,680
츄부	나가노	77	8,661
츄부	기후	50	4,233
츄부	시즈오카	28	3,806
츄부	아이치	42	19,277
칸사이	미에	41	3,139
칸사이	시가	33	3,569
칸사이	교토	40	77,468
칸사이	오사카	10	1,087
칸사이	효고	70	156,640
칸사이	나라	32	4,377
칸사이	와카야마	11	3,999
츄고쿠	돗토리	19	920
츄고쿠	시마네	29	1,895
츄고쿠	오카야마	30	4,213
츄고쿠	히로시마	43	11,287
츄고쿠	야마구치	20	2,023
시코쿠	토쿠시마	11	496
시코쿠	카가와	7	1,209
시코쿠	에히메	32	2,104
시코쿠	코치	19	5,052
큐슈	후쿠오카	40	3,501
큐슈	사가	22	3,394
큐슈	나가사키	12	842
큐슈	쿠마모토	9	1,915
큐슈	오이타	15	3,986
큐슈	미야자키	2	164
큐슈	카고시마	0	0
큐슈	오кина와	1	<10
합계		1,329	493,636



특정 명칭 sake의 제조수량과 제조자 수

타입별 제조장 수 · 제조수량 · 평균 정미율 · 평균 지게미 비율(2008)

	제조장 수	제조수량 KL(%)	평균 정미율 (%)	평균 지게미 비율 (%)
긴쵸슈	1,026	21,691 (4.4)	50.4	35.9
준마이 긴쵸슈	1,123	28,041 (5.7)	51.9	33.6
준마이슈	1,027	49,248 (10.0)	65.7	26.3
혼쵸조슈	994	57,094 (11.6)	65.4	27.0
후츠슈	1,041	337,562 (68.4)	72.9	20.5
종합	1,329	493,636 (100.0)	66.8	24.2

지게미 비율이란 백미에 대한 술지게미의 중량비.

### 도도부현별 주조용 쌀 재배 품종(2010)

도도부현	주조용 쌀 재배 품종
홋카이도	긴푸, 슌이세이, 하츠시즈쿠
아오모리	코쵸니시키, 하나오모이, 하나후부키, 호하이
이와테	긴오토메, 긴긴가
미야기	쿠라오하나, 히요리, 호시아카리, 미야마니시키, 야마다니시키
아키타	아키타사케코마치, 아키노세이, 카이료 신코, 긴노세이, 하나후부키, 호시아카리, 미사토니시키, 미야마니시키
야마가타	우슈호마레, 카이료 신코, 킷스이, 교노하나, 고타쿠만고쿠, 사케미라이, 타츠노오토시고, 데와산산, 토요쿠니, 미야마니시키, 데와노사토, 야마사케 4호, 야마다니시키
후쿠시마	고타쿠만고쿠, 하나후부키, 미야마니시키, 유메노카오리
이바라키	고타쿠만고쿠, 히타치니시키, 미야마니시키, 야마다니시키, 와카미즈, 와타리후네
토치기	고타쿠만고쿠, 토치기사케 14호, 히토고코치, 타마사카에, 미야마니시키, 야마다니시키, 와카미즈
군마	고타쿠만고쿠, 마이카제, 와카미즈
사이타마	사케우사시
치바	고타쿠만고쿠, 후사노마이
카나가와	와카미즈
니가타	잇폰지메, 오마치, 키쿠스이, 코시탄레이, 고타쿠만고쿠, 타카네니시키, 핫탄니시키 2호, 호쿠리쿠 12호, 야마다니시키
토야마	오야마니시키, 고타쿠만고쿠, 타마사카에, 토미노카, 미야마니시키, 야마다니시키
이시카와	이시카와몬, 고타쿠만고쿠, 호쿠리쿠 12호, 야마다니시키
후쿠이	오쿠호마레, 코시노시즈쿠, 고타쿠만고쿠, 신리키, 야마다니시키
야마나시	타마사카에, 히토고코치
나가노	킨몬니시키, 시라카바니시키, 타카네니시키, 히토고코치, 미야마니시키,
기후	고타쿠만고쿠, 히다호마레
시즈오카	고타쿠만고쿠, 호마레 후지, 야마다니시키, 와카미즈
아이치	유메산스이, 와카미즈
미에	이세니시키, 카미노호, 고타쿠만고쿠, 야마다니시키
시가	긴후부키, 타마사카에, 야마다니시키, 시가와타리후네
교토	이와이, 고타쿠만고쿠, 야마다니시키
오사카	오마치, 고타쿠만고쿠, 야마다니시키
효고	아이야마, 이니시에노마이, 고타쿠만고쿠, 시라기쿠, 신야마다호 1호, 신리키, 타카네니시키, 타지마고리키, 토지노유메, 노조호, 하쿠츠루니시키, 효고키타니시키, 효고코이니시키, 효고니시키, 효고유메니시키, 후쿠노하나, 야마다니시키, 야마다호, 와타리후네 2호
나라	츠타바카제, 야마다니시키
와카야마	야마다니시키, 고타쿠만고쿠, 타마사카에
돗토리	고리키, 고타쿠만고쿠, 타마사카에, 야마다니시키
시마네	카이료 오마치, 카이료 핫탄 나가레, 칸노마이, 고타쿠만고쿠, 사카니시키, 야마다니시키
오카야마	오마치, 야마다니시키

Prefecture	Sake rice varieties cultivated
히로시마	오마치, 코이오마치, 센본니시키, 핫탄, 핫탄니시키 1호, 핫탄니시키 2호, 야마다니시키
야마구치	고하쿠만고쿠, 사이토노시즈쿠, 하쿠츠루니시키, 야마다니시키
토쿠시마	야마다니시키
카가와	오마치, 야마다니시키
에히메	시즈쿠히메, 야마다니시키
코치	카제나루코, 긴노유메, 야마다니시키
후쿠오카	오마치, 고하쿠만고쿠, 사이카이 134호, 야마다니시키, 긴노사토
사가	사이카이 134호, 사가노하나, 야마다니시키
나가사키	야마다니시키
쿠마모토	신리키, 야마다니시키
오이타	고하쿠만고쿠, 야마다니시키, 와카미즈
미야자키	하나카구라, 야마다니시키

**주조용 쌀의 재배 면적 top10(2005)**

주조용 쌀 품종	재배 면적 ha(%)	주요 재배 지역
야마다니시키	4,781 (32.6)	효고, 후쿠오카, 토쿠시마
고하쿠만고쿠	4,324 (29.5)	니가타, 후쿠이, 토야마,
미야마니시키	1,394 (9.5)	나가노, 아키타, 야마가타
효고유메니시키	390 (2.7)	효고
오마치	358 (2.4)	오카야마
핫탄니시키 NO.1	237 (1.6)	히로시마
긴푸	219 (1.5)	홋카이도
하나후부키	190 (1.3)	아오모리
데와산산	177 (1.2)	야마가타
타마사카에	166 (1.1)	사가
기타	2,429 (16.5)	-
총 주조용 쌀	14,665 (100)	-